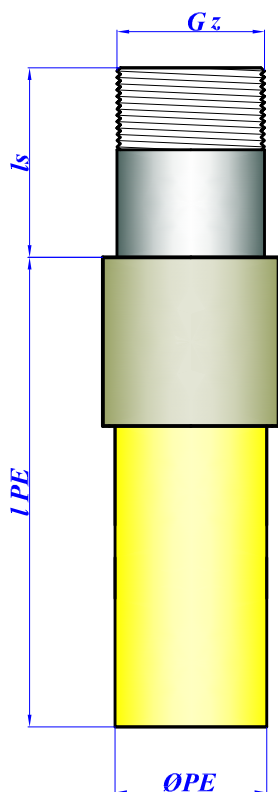
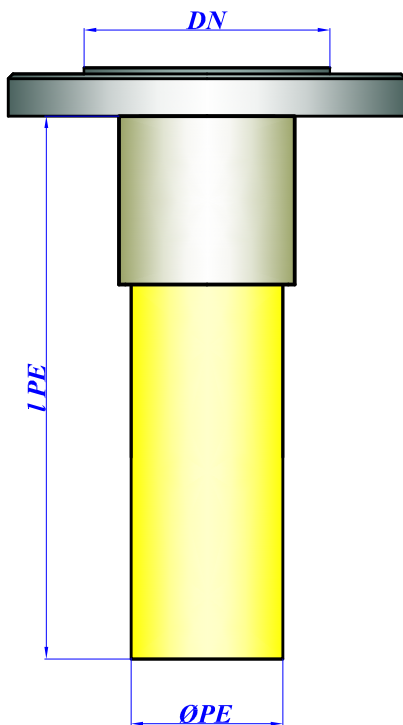


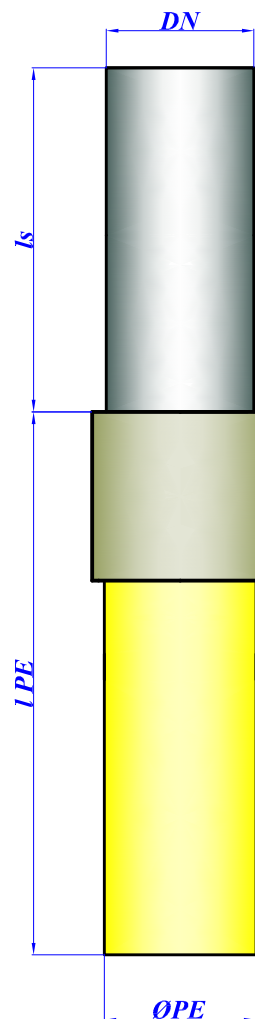
**"A"**  
Gwint zewnętrzny



**"B"**  
Kołnierz stalowy



**"C"**  
Rura stalowa



- Gz - gwint zewnętrzny
- DN - średnica stalowej części połączenia
- ØPE - średnica rury PE (PE80 lub PE100, SDR11)
- ls - długość rury stalowej
- lPE - długość rury PE

+ POŁĄCZENIA PE/STAL PRZEZNACZONE SĄ DO ŁĄCZENIA GAZOCIĄGÓW BUDOWANYCH Z RUR POLIETYLENOWYCH Z INSTALACJĄ WYKONANĄ Z RUR STALOWYCH. DZIĘKI APROBACIE TECHNICZNEJ INiG GWARANTUJĄ BEZPIECZEŃSTWO I NAJWYŻSZĄ JAKOŚĆ WYKONANIA.

TYP	NAZWA	Gz [cal]	ØPE [mm]	lPE [mm]	ls [mm]	DN	NUMER ARTYKUŁU	TYP	NAZWA	Gz [cal]	ØPE [mm]	lPE [mm]	ls [mm]	DN	NUMER ARTYKUŁU
<b>A</b>	PE/STAL 32/25	1"	Ø32	300	60	--	05-01-0032-03	<b>B</b>	PE/STAL 160/150	--	Ø160	500	--	150	05-02-0160-02
	PE/STAL 32/32	5/4"	Ø32	300	60	--	05-01-0032-30		PE/STAL 180/150	--	Ø180	500	--	150	05-02-0180-01
	PE/STAL 40/25	1"	Ø42	300	60	--	05-01-0040-01		PE/STAL 200/200	--	Ø200	500	--	200	05-02-0200-01
	PE/STAL 40/32	5/4"	Ø42	300	60	--	05-01-0040-04		PE/STAL 225/200	--	Ø225	500	--	200	05-02-0225-01
	PE/STAL 63/50	2"	Ø63	300	80	--	05-01-0063-07		PE/STAL 25/20	--	Ø25	300	300	20	05-01-0025-01
<b>B</b>	PE/STAL 25/20	--	Ø25	400	--	20	05-02-0025-01	PE/STAL 32/25	--	Ø32	300	300	25	05-01-0032-01	
	PE/STAL 32/25	--	Ø32	400	--	25	05-02-0032-01	PE/STAL 40/32	--	Ø40	300	300	32	05-01-0040-02	
	PE/STAL 32/32	--	Ø32	400	--	32	05-02-0032-02	PE/STAL 50/40	--	Ø50	300	300	40	05-01-0050-01	
	PE/STAL 32/40	--	Ø32	400	--	40	05-02-0032-03	PE/STAL 63/50	--	Ø63	300	300	50	05-01-0063-01	
	PE/STAL 40/32	--	Ø40	400	--	32	05-02-0040-01	PE/STAL 75/65	--	Ø75	300	300	65	05-01-0075-01	
	PE/STAL 40/40	--	Ø40	400	--	40	05-02-0040-02	PE/STAL 90/80	--	Ø90	400	400	80	05-01-0090-01	
	PE/STAL 50/40	--	Ø50	400	--	40	05-02-0050-02	PE/STAL 110/100	--	Ø110	400	400	100	05-01-0110-01	
	PE/STAL 63/50	--	Ø63	400	--	50	05-02-0063-01	PE/STAL 125/100	--	Ø125	400	400	100	05-01-0125-01	
	PE/STAL 75/65	--	Ø75	400	--	65	05-02-0075-01	PE/STAL 160/150	--	Ø160	500	430	150	05-01-0160-01	
	PE/STAL 90/80	--	Ø90	400	--	80	05-02-0090-02	PE/STAL 180/150	--	Ø180	500	400	150	05-01-0180-01	
	PE/STAL 110/100	--	Ø110	400	--	100	05-02-0110-01	PE/STAL 200/200	--	Ø200	500	400	200	05-01-0200-04	
	PE/STAL 125/100	--	Ø125	400	--	100	05-02-0125-01	PE/STAL 225/200	--	Ø225	500	380	200	05-01-0225-01	